




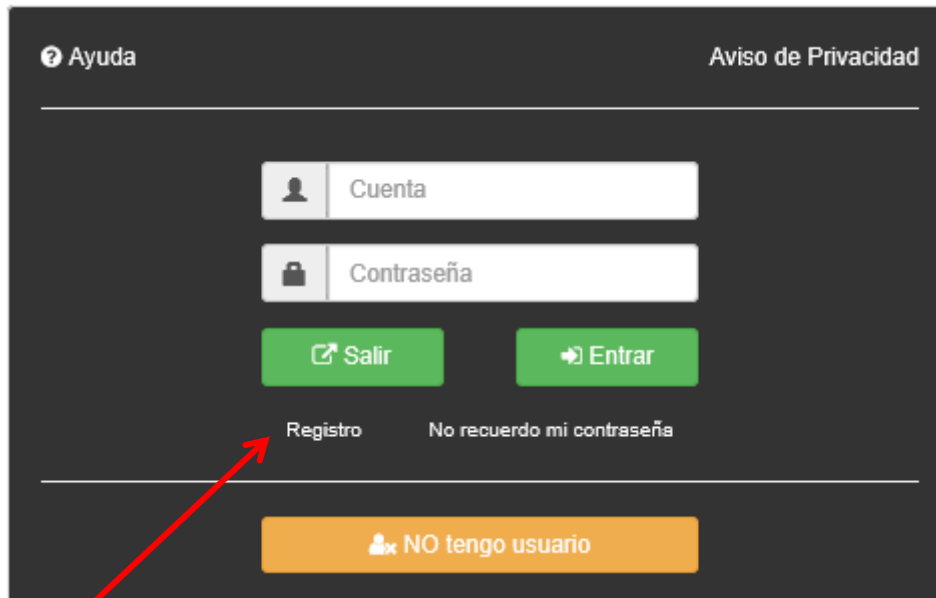
**Manual para Registrar y
Consultar facturas.**

- 1.- Ingresar a liga Almex: <http://www.almex.com.mx>
- 2.- Al ingresar en el portal, en la parte inferior de la pagina principal, se muestran diferentes opciones, para descargar las facturas PDF, XML, Acuses, etc. Se debe de dar clic a la opción **FACTURA ELECTRONICA.**





3.- Colocar el Usuario y Contraseña.



4.- Darle un Clic al botón 




Ayuda Aviso de Privacidad

 Cuenta

 Contraseña

 Salir  Entrar

Registro No recuerdo mi contraseña

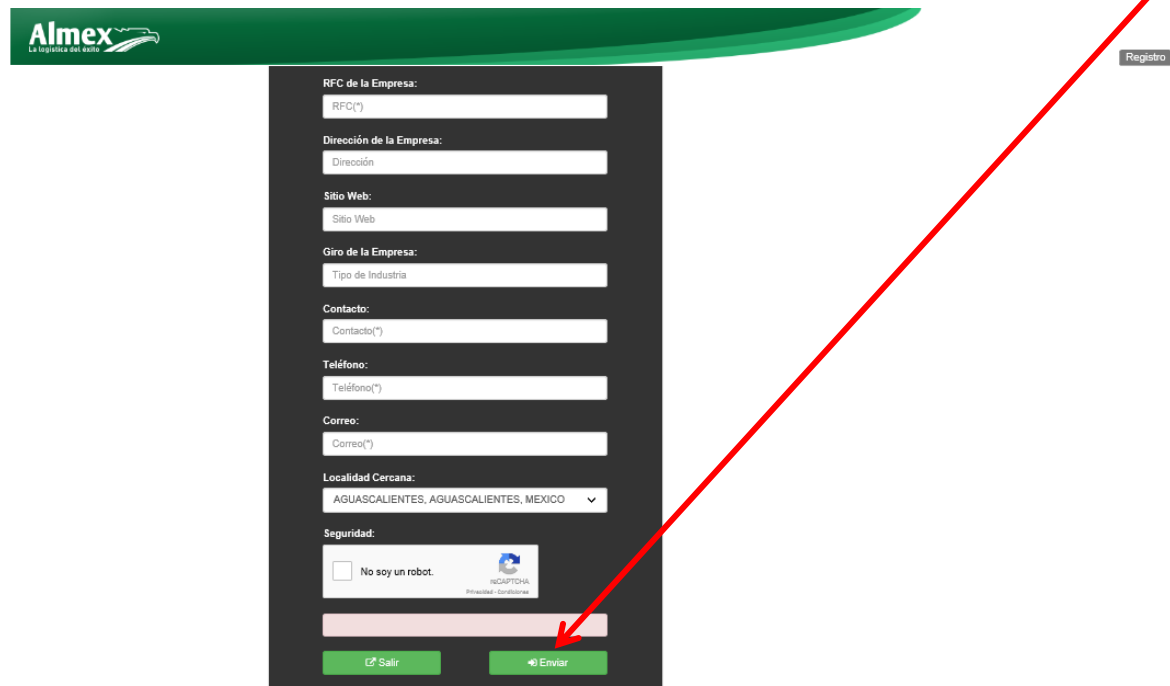
 NO tengo usuario

Nota: En caso de no contar con un Usuario y Contraseña, deberá registrarse desde la opción **REGISTRO**.

Dentro del modulo de registro, deberá de llenar por lo menos los datos con “(*)”.

Una vez que haya capturado todos los datos, dar clic en el botón

➔ Enviar




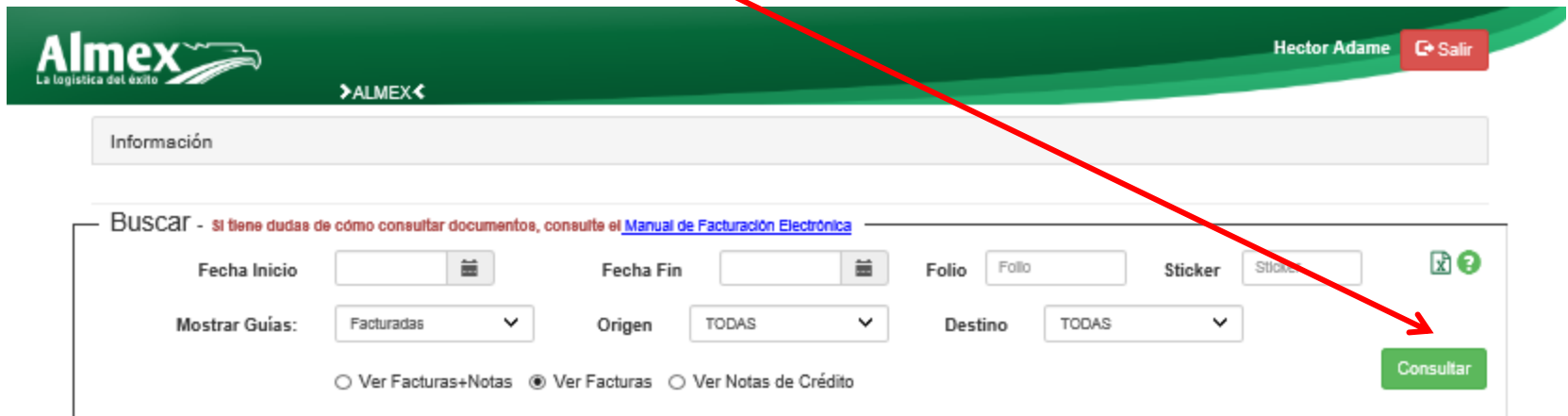
The image shows a registration form for Almex. The form is titled "Almex La logística del auto" and includes the following fields:

- RFC de la Empresa: RFC(*)
- Dirección de la Empresa: Dirección
- Sitio Web: Sitio Web
- Giro de la Empresa: Tipo de Industria
- Contacto: Contacto(*)
- Teléfono: Teléfono(*)
- Correo: Correo(*)
- Localidad Cercana: AGUASCALIENTES, AGUASCALIENTES, MEXICO
- Seguridad: No soy un robot. (Captcha)

At the bottom of the form, there are two buttons: "Salir" and "Enviar". A red arrow points from the "Enviar" button in the top right corner of the slide to the "Enviar" button at the bottom of the form.

Después de esto se le enviará un correo electrónico con la confirmación del alta del usuario. Favor de reenviar este correo a su ejecutivo de venta o cobranza para la vinculación con su cuenta.

- 5.- Una vez dentro del portal, podrá observar un buscador de facturas.
- 6.- Llenar los filtros de búsqueda según las facturas que requiera.
- 7.- Dar Clic en el botón 



Almex La logística del éxito >ALMEX< Hector Adame Salir

Información

Buscar - Si tiene dudas de cómo consultar documentos, consulte el [Manual de Facturación Electrónica](#)

Fecha Inicio Fecha Fin Folio Sticker

Mostrar Guías: Origen Destino

Ver Facturas+Notas Ver Facturas Ver Notas de Crédito

Nota: Para la búsqueda de las facturas solo se puede ingresar rangos de fechas no mayor a un mes, de lo contrario le aparecerá la siguiente leyenda:

Seleccione un Rango de fechas NO mayor a un mes

8.- Una vez visualizadas las facturas deseadas podrá descargar los archivos XML,PDF, GUIA y ACUSE, solo es cuestión de dar clic a los iconos y en automático se abrirá una pantalla nueva con el archivo.


Buscar - Si tiene dudas de cómo consultar documentos, consulte el [Manual de Facturación Electrónica](#)

Fecha Inicio: 15/06/2017 Fecha Fin: 14/07/2017 Folio: 783665 Sticker: 07040330142

Mostrar Guías: Facturadas Origen: TODAS Destino: TODAS

Ver Facturas+Notas Ver Facturas Ver Notas de Crédito [Consultar](#)

Folio Fiscal	Sticker	Fecha Sticker	Tipo Documento	Origen	Destino	Importe	Tipo moneda	Nombre	Factura	Guía	Acuse	XML	Ret Doc
783665	07040330142	22/06/2017	FACTURA	MTY	PUI	\$ 2698.21	MXN	VARROC LIGHTING SYSTEMS S DE RL DE CV					

8.- Para la opción de exportar la información de las facturas a Excel, para ver origen, destino, peso, persona que recibió la mercancía, etc., dar clic en el icono  que aparece en la parte de superior.

Buscar - Si tiene dudas de cómo consultar documentos, consulte el [Manual de Facturación Electrónica](#)

Fecha Inicio: 15/06/2017 Fecha Fin: 14/07/2017 Folio: 783665 Sticker: 07040330142  

Mostrar Guías: Facturadas Origen: TODAS Destino: TODAS

Ver Facturas+Notas Ver Facturas Ver Notas de Crédito [Consultar](#)

Folio Fiscal	Sticker	Fecha Sticker	Tipo Documento	Origen	Destino	Importe	Tipo moneda	Nombre	Factura	Guía	Acuse	XML	Ret Doc
783665	07040330142	22/06/2017	FACTURA	MTY	PUI	\$ 2698.21	MXN	VARROC LIGHTING SYSTEMS S DE RL DE CV					